


INFORMACION DEL ANIMAL				VARIABLES DE COMPORTAMIENTO								EVALUACION GENETICA, 2006													
EXPOSITOR	BOX	F.NAC.	RP	PESO kg	GAN. kg/día	GR mm	A.A. cm	C.E. cm	DEN.	NAC	Acc.	DEST	Acc.	15M	Acc.	18M	Acc.	HL	Acc.	AOB	Acc.	GR	Acc.	CE	Acc.
										1.1		6.4		10.6		13.3		1.2		0.917		0.080		0.20	

HEREFORD

MACHOS

CAMPEONATO DE TERNEROS

001. TERNERO MENOR

ALFONSO E HIJOS, J. ERNESTO	3	C	1	5/10/05	7564	494	1.329	12.6	128.0	37.5	DL	0.9	0.37	8.7	0.26	15.8	0.12	21.3	0.14	5.0	0.13	3.163	(**)	0.118	(**)		
LIMITOUR S.A.	2	RC	2	18/11/05	232	465	1.456	7.2	123.0	32.0	DL	1.1	(**)	9.4	(**)	11.9	(**)	14.8	(**)	2.7	(**)			0.26	(**)		
ZERBINO GAN. S.A., ROBERTO J.	4	TMT	3	3/10/05	11847	537	1.456	9.0	127.5	35.5	DL	0.9	0.38	9.5	0.29	15.6	0.20	18.9	0.20	1.4	0.19	1.201	(**)	0.122	(**)	0.52	(**)
LAS ROSAS SOC. COL.	1		4	15/12/05	831	382	1.268	6.3	116.5	32.0	DL	1.7	0.36	9.9	0.26	15.8	0.15	16.9	0.17	3.0	0.13	1.335	(**)	-0.053	(**)		
				Promedio		470	1.377	8.8	123.8	34.3																	

003. TERNERO MAYOR

DIVISION A

ROMAY ELORZA, WALTER CARLOS	7		1	17/9/05	2630	585	1.514	13.5	134.0	36.5	DL	2.3	0.35	16.2	0.25	23.2	0.11	26.3	0.11	0.9	0.10						
EL BAQUEANO S.A.	9		2	7/9/05	9838	563	1.413	5.0	130.0	34.5	DL	1.9	0.35	11.9	0.22	18.6	0.10	23.2	0.10	3.5	0.11	2.256	(**)	0.191	(**)		
EL BAQUEANO S.A.	6		3	20/9/05	9859	573	1.493	8.6	130.5	38.0	DL	1.5	0.35	10.8	0.22	16.9	0.09	21.2	0.09	3.8	0.12	2.107	(**)	0.167	(**)		
ALFONSO E HIJOS, J. ERNESTO	8		4	9/9/05	7498	499	1.251	9.0	127.5	35.0	DL	0.1	0.36	8.1	0.25	15.4	0.12	21.0	0.12	3.8	0.11	2.780	(**)	0.151	(**)		
				Promedio		555	1.418	9.0	130.5	36.0																	

DIVISION B

ALFONSO E HIJOS, J. ERNESTO	11		TMT	1	4/9/05	7480	514	1.275	12.2	126.5	35.0	DL	0.4	0.36	6.2	0.25	13.1	0.12	16.9	0.13	3.3	0.12	2.507	(**)	0.143	(**)		
OLASO S.G., JOAQUIN	13			2	30/8/05	5946	521	1.279	6.3	128.5	36.0	DL	0.9	0.35	8.8	0.23	14.3	0.12	18.9	0.12	0.7	0.10	0.952	(**)	0.118	(**)	0.52	(**)
TELLERIA S.A., DANIEL	TE 12			3	31/8/05	1239	573	1.424	8.6	127.0	37.0	DL	0.6	(**)	6.4	(**)	13.1	(**)	18.4	(**)	3.5	(**)	1.126	(**)	-0.042	(**)	0.21	(**)
EL BAQUEANO S.A.	10			4	4/9/05	9827	483	1.191	7.2	129.5	36.5	DL	0.6	0.36	5.0	0.25	11.1	0.15	17.7	0.17	3.9	0.13	0.662	(**)	0.089	(**)		
				Promedio		523	1.292	8.6	127.9	36.1																		

DIVISION C

ZERBINO GAN. S.A., ROBERTO J.	17		C	1	19/8/05	11747	598	1.463	8.6	132.0	37.0	DL	-1.3	0.36	4.6	0.24	9.9	0.13	15.4	0.13	0.1	0.12	1.539	(**)	0.180	(**)	0.36	(**)
ALFONSO E HIJOS, J. ERNESTO	14		RC	2	28/8/05	7454	573	1.402	13.5	129.0	38.0	DL	1.0	0.37	10.6	0.26	11.9	0.17	15.7	0.18	2.5	0.13	0.650	(**)	0.078	(**)	0.19	(**)
ALFONSO E HIJOS, J. ERNESTO	16			3	21/8/05	7426	536	1.281	6.8	129.0	36.5	DL	0.8	0.36	8.9	0.25	16.6	0.13	21.6	0.13	4.9	0.11	2.811	(**)	0.174	(**)		
EL BAQUEANO S.A.	15			4	24/8/05	9780	599	1.442	6.8	132.0	37.0	DL	2.5	0.36	12.6	0.24	17.9	0.10	20.3	0.11	3.0	0.12	2.391	(**)	0.194	(**)		
				Promedio		577	1.397	8.9	130.5	37.1																		

INFORMACION DEL ANIMAL				VARIABLES DE COMPORTAMIENTO									EVALUACION GENETICA, 2006													
EXPOSITOR	BOX	F.NAC.	RP	PESO kg	GAN. kg/día	GR mm	A.A. cm	C.E. cm	DEN.																	
				1.1	6.4	10.6	13.3	1.2	0.917	0.080	0.20															

DIVISION D

BONOMI HNOS.	21		1	3/8/05	5530	566	1.305	9.5	132.0	39.0	DL	2.3	0,36	11.2	0,24	18.4	0,13	23.2	0,15	1.5	0,10	1.613	(**)	0.126	(**)	0.94	(**)
GLENCOE S.G.	18		2	18/8/05	2788	540	1.302	9.5	133.5	34.5	DL	-0.1	0,38	7.6	0,27	10.9	0,17	13.0	0,18	3.0	0,14	2.132	(**)	0.241	(**)		
ROMAY ELORZA, WALTER CARLOS	22		3	3/8/05	2576	497	1.161	11.3	128.0	36.0	DL	0.4	0,37	12.1	0,28	21.2	0,21	26.4	0,21	0.1	0,18	3.366	(**)	0.240	(**)		
ROMAY ELORZA, WALTER CARLOS	19		4	13/8/05	2583	538	1.290	10.4	134.0	36.5	DL	0.5	0,35	8.7	0,23	15.0	0,11	19.7	0,11	1.8	0,09						
				Promedio		535	1.265	10.2	131.9	36.5																	

CAMPEONATO JUNIOR

005. JUNIOR

ROMAY ELORZA, WALTER CARLOS	26	C	1	15/3/05	2565	711	1.235	14.4	136.5	38.0	DL	2.5	0,36	13.4	0,28	18.4	0,21	21.7	0,21	1.7	0,16	1.830	(**)	0.155	(**)	0.38	(**)	
LIMITOUR S.A.	23	RC	2	2/6/05	209	693	1.424	9.5	138.0	39.0	DL	1.4	0,35	8.7	0,26	14.4	0,20	17.8	0,20	-0.5	0,19							
ZERBINO GAN. S.A., ROBERTO J.	25	TMT	3	10/4/05	11718	720	1.303	15.3	138.0	41.0	DL	2.5	0,37	11.9	0,26	17.4	0,17	18.3	0,18	-3.3	0,10	-0.567	(**)	0.050	(**)	0.87	(**)	
EL PARAISO S.G.	24		4	24/5/05	10046	677	1.344	9.9	137.5	42.0	DL	2.2	0,34	9.1	0,23	14.0	0,13	15.8	0,15	1.4	0,11	1.097	(**)	0.106	(**)	0.39	(**)	
				Promedio		700	1.326	12.3	137.5	40.0																		

CAMPEONATO DOS AÑOS MENOR

010. DOS AÑOS MENOR (nacidos del 01/10/04 - 30/11/04)

ZERBINO GAN. S.A., ROBERTO J.	28	TMT	C	1	24/10/04	11610	903	1.265	33.4	141.5	37.0	2D	0.3	0,37	8.1	0,28	13.5	0,19	18.7	0,19	-0.6	0,17	1.355	(**)	0.163	(**)			
ROCCO NAZARI, VICENTE	29		RC	2	13/10/04	861	931	1.273	18.5	144.5	47.0	C2D	1.0	0,37	8.0	0,27	12.0	0,13	16.2	0,17	6.1	0,14	0.834	(**)	0.116	(**)			
ALFONSO E HIJOS, J. ERNESTO	30		TMDAM	3	9/10/04	7347	951	1.285	20.3	139.0	42.0	2D	2.4	0,36	9.2	0,24	12.7	0,14	12.1	0,15	1.9	0,13	0.431	(**)	0.082	(**)	0.08	(**)	
EL PARAISO S.G.	27			4	10/11/04	10025	889	1.266	14.4	146.0	42.0	C2D	2.0	0,36	9.3	0,25	15.3	0,18	19.6	0,21	0.1	0,12	-0.129	0,29	-0.251	0,22	0.49	0,26	
				Promedio		919	1.272	21.7	142.8	42.0																			

INFORMACION DEL ANIMAL				VARIABLES DE COMPORTAMIENTO								EVALUACION GENETICA, 2006													
EXPOSITOR	BOX	F.NAC.	RP	PESO kg	GAN. kg/día	GR mm	A.A. cm	C.E. cm	DEN.	NAC	Acc.	DEST	Acc.	15M	Acc.	18M	Acc.	HL	Acc.	AOB	Acc.	GR	Acc.	CE	Acc.
										1.1		6.4		10.6		13.3		1.2		0.917		0.080		0.20	

CAMPEONATO DOS AÑOS MAYOR

011. DOS AÑOS MAYOR (nacidos del 01/08/04-30/09/04)

DIVISION A

EL BAQUEANO S.A.	36		1	11/9/04	9631	891	1.162	8.1	140.5	35.5	2D	1.3	0,37	8.0	0,27	11.6	0,22	12.2	0,22	2.5	0,14	2.392	0,30	0.106	0,23	-0.24	0,29
OLASO S.G., JOAQUIN	32		2	21/9/04	5857	885	1.175	14.9	143.0	41.0	C2D	2.1	0,36	6.8	0,26	9.6	0,22	8.1	0,22	1.9	0,14	0.313	0,31	0.124	0,23	-0.19	0,29
ZERBINO GAN. S.A., ROBERTO J.	35		3	12/9/04	11519	1026	1.353	34.0	148.0	40.0	2D	1.5	0,36	11.7	0,26	16.8	0,21	21.5	0,22	-2.7	0,09	2.596	0,32	0.332	0,24	0.65	0,27
ROCCO NAZARI, VICENTE	33		4	20/9/04	796	951	1.265	16.2	140.5	46.0	C2D	0.8	0,36	9.0	0,26	16.9	0,12	19.7	0,15	1.5	0,17	1.483	(**)	0.132	(**)		
OLASO S.G., JOAQUIN	31		5	23/9/04	5860	1010	1.343	22.1	145.0	41.0	C4D	3.5	0,37	13.2	0,28	24.8	0,25	32.6	0,25	3.3	0,17	2.252	0,33	0.164	0,25	0.40	0,31
ROMAY ELORZA, WALTER CARLOS	34		6	12/9/04	2515	1018	1.343	23.4	143.0	42.0	2D	3.1	0,39	16.1	0,31	29.2	0,27	36.3	0,28	2.9	0,19	3.552	0,34	-0.013	(**)	0.52	0,32
				Promedio		964	1.274	19.8	143.3	40.9																	

DIVISION B

ALFONSO E HIJOS, J. ERNESTO	41	RGC	C	1	25/8/04	7197	1040	1.335	32.4	146.50	43.5	2D	0.5	0,37	5.8	0,28	10.6	0,24	15.2	0,26	5.0	0,18	1.779	0,33	0.208	0,26	0.40	0,28
ARBURUAS DE LISA, ANDRES Y EUFRASIA	37		TMDAM	2	10/9/04	6811	1032	1.362	15.3	145.50	45.0	2D	2.3	0,16	14.2	0,23	21.3	0,14	24.3	0,17	1.2	0,12						
ALFONSO E HIJOS, J. ERNESTO	43			3	20/8/04	7182	1011	1.290	20.3	142.00	39.0	2D	0.6	0,37	8.5	0,27	15.3	0,22	19.6	0,23	2.9	0,14	4.988	0,31	0.346	0,23	0.13	0,27
EST. Y CAB. MARIA G. ALFONSO E HIJO S.A.	38			4	9/9/04	7478	950	1.248	15.3	143.50	43.0	2D	2.2	0,36	10.8	0,25	16.4	0,20	17.5	0,17	-0.5	0,09	0.160	(**)	0.074	(**)	0.98	0,26
ALFONSO E HIJOS, J. ERNESTO	39			5	7/9/04	7254	1039	1.351	22.1	144.00	42.0	2D	3.0	0,36	13.7	0,25	21.2	0,21	25.7	0,21	0.9	0,13	3.431	0,30	0.205	0,22	0.32	0,26
EL PARAISO S.G.	40			6	6/9/04	9951	896	1.170	25.2	139.50	36.5	C4D	0.6	0,36	5.8	0,25	10.8	0,18	10.8	0,22	1.0	0,12	2.804	0,30	0.331	0,23	0.30	0,27
				Promedio		995	1.293	21.8	143.5	41.5																		

012. DOS AÑOS MAYOR (nacidos del 01/06/04 - 31/07/04)

ANITA S.G.	44		RC	1	6/6/04	1	1031	1.202	21.2	144.0	41.0	2D	1.5	(**)	4.0	(**)	6.9	(**)	8.2	(**)	1.3	(**)					
------------	----	--	----	---	--------	---	------	-------	------	-------	------	----	-----	------	-----	------	-----	------	-----	------	-----	------	--	--	--	--	--

CAMPEONATO SENIOR

013. SENIOR (nacidos del 01/02/04 al 31/05/04)

ROMAY ELORZA, WALTER CARLOS	48		RC	1	10/3/04	2450	1042	1.107	21.2	142.5	47.0	2D	1.8	(**)	9.6	(**)	14.2	(**)	17.7	(**)	2.0	(**)						
EL BAQUEANO S.A.	46			2	3/4/04	9528	1063	1.149	32.0	144.5	39.0	4D	2.1	0,36	9.0	0,24	15.3	0,15	17.5	0,14	4.3	0,12	2.171	(**)	0.231	(**)		
ZERBINO GAN. S.A., ROBERTO J.	45			3	14/4/04	11494	1108	1.220	40.1	151.5	43.5	4D	2.0	0,36	9.0	0,26	13.8	0,22	17.4	0,23	-0.7	0,09	-0.501	0,29	0.146	0,22	1.34	0,26
				Promedio		1071	1.159	31.1	146.2	43.2																		

INFORMACION DEL ANIMAL				VARIABLES DE COMPORTAMIENTO						EVALUACION GENETICA, 2006															
EXPOSITOR	BOX	F.NAC.	RP	PESO kg	GAN. kg/día	GR mm	A.A. cm	C.E. cm	DEN.	NAC	Acc.	DEST	Acc.	15M	Acc.	18M	Acc.	HL	Acc.	AOB	Acc.	GR	Acc.	CE	Acc.
										1.1		6.4		10.6		13.3		1.2		0.917		0.080		0.20	

014. SENIOR (nacidos antes del 31/01/04)

ALFONSO E HIJOS, J. ERNESTO	50	GC	C	1	3/9/03	6995	1179	1.032	29.7	148.5	44.0	6D	0.9	0.38	6.1	0.28	9.8	0.24	12.6	0.26	2.2	0.18	1.593	0.32	0.141	0.25	0.50	0.28
ROCCO NAZARI, VICENTE	49		TMS	2	5/9/03	631	1185	1.035	29.3	146.5	42.0	6D	0.9	0.29	6.8	0.24	11.1	0.12	15.4	0.16	7.3	0.13	1.186	(**)	0.150	(**)		
ZERBINO GAN. S.A., ROBERTO J.	51			3	3/9/03	11298	1140	0.998	39.5	146.5	47.5	6D	1.9	0.37	11.6	0.26	18.1	0.20	20.5	0.21	-1.2	0.09	2.235	0.32	0.118	0.24	1.22	0.26
				Promedio		1168	1.022	32.8	147.2	44.5																		

CAMPEONATO DE HEMBRAS

CAMPEONATO DE TERNERAS

DIVISION A

LIMITOUR S.A.	54			1	24/9/05	214	408	1.054	11.3	121.0	DL	1.0	(**)	8.0	(**)	9.2	(**)	12.4	(**)	1.4	(**)						
OLASO S.G., JOAQUIN	56			2	6/9/05	5964	427	1.038	9.0	125.5	DL	2.2	0.35	10.2	0.24	13.5	0.17	16.0	0.17	1.1	0.13	1.239	(**)	0.062	(**)		
ARRAMBIDE ALONSO, MARIO	53			3	25/9/05	270	505	1.334	12.2	127.5	DL	1.7	0.36	8.5	0.24	15.0	0.13	17.5	0.14	4.4	0.11						
LAS ROSAS SOC. COL.	52			4	7/12/05	807	350	1.162	6.3	120.0	DL	-0.1	0.36	7.4	0.26	11.1	0.16	12.3	0.16	1.5	0.13	1.252	(**)	0.075	(**)	1.02	(**)
				Promedio		423	1.147	9.7	123.5																		

DIVISION B

GLENCoe S.G.	60		RC	1	25/8/05	2814	506	1.213	8.6	130.5	DL	2.4	0.38	9.5	0.28	16.3	0.19	17.3	0.21	5.5	0.20	1.668	(**)	0.095	(**)	0.23	(**)
EL BAQUEANO S.A.	59			2	27/8/05	9800	441	1.045	15.8	123.0	DL	2.4	0.36	8.8	0.24	15.3	0.13	17.8	0.14	3.0	0.11						
ROCCO NAZARI, VICENTE	58			3	31/8/05	920	473	1.155	12.2	131.5	DL	0.7	0.35	8.0	0.24	13.3	0.09	17.1	0.11	2.7	0.12						
ROCCO NAZARI, VICENTE	57			4	5/9/05	927	465	1.154	14.9	128.0	DL	1.1	0.35	10.0	0.23	16.1	0.09	20.3	0.09	2.8	0.11						
				Promedio		471	1.142	12.9	128.3																		


DIVISION C

ALFONSO E HIJOS, J. ERNESTO	62	RGC	C	1	9/8/05	7394	494	1.149	16.7	128.0	DL	-0.1	0.36	8.8	0.23	16.5	0.13	22.5	0.12	3.9	0.12	3.033	(**)	0.157	(**)		
EL BAQUEANO S.A.	61			2	24/8/05	9786	504	1.191	11.3	126.5	DL	3.6	0.35	14.3	0.22	20.3	0.09	22.1	0.11	1.8	0.11						
SEMPRIL S.A.	63			3	26/7/05	552	478	1.090	6.3	125.5	DL	1.6	0.37	6.4	0.26	9.8	0.17	11.3	0.18	1.2	0.12	0.659	(**)	0.072	(**)		
				Promedio		492	1.143	11.4	126.7																		

CAMPEONATO DE VAQUILLONAS

022. VAQUILLONAS (nacidas del 01/02/05 al 30/04/05)

SEMPRIL S.A.	65		C	1	13/4/05	493	595	1.091	10.4	132.5	DL	0.8	(**)	4.6	(**)	10.1	(**)	10.6	(**)	4.4	(**)	1.857	(**)	0.098	(**)	0.31	(**)
--------------	----	--	---	---	---------	-----	-----	-------	------	-------	----	-----	------	-----	------	------	------	------	------	-----	------	-------	------	-------	------	------	------

INFORMACION DEL ANIMAL				VARIABLES DE COMPORTAMIENTO							EVALUACION GENETICA, 2006														
EXPOSITOR	BOX	F.NAC.	RP	PESO kg	GAN. kg/día	GR mm	A.A. cm	C.E. cm	DEN.	NAC	Acc.	DEST	Acc.	15M	Acc.	18M	Acc.	HL	Acc.	AOB	Acc.	GR	Acc.	CE	Acc.
										1.1		6.4		10.6		13.3		1.2		0.917		0.080		0.20	

CAMPEONATO DE VACAS

023. VACAS (nacidas del 01/12/04 al 31/01/05)

LAS ROSAS SOC. COL.	66	RC	1	20/1/05	779	593	0.926	11.3	129.5	DL	2.1	0,36	11.8	0,28	18.7	0,19	24.6	0,19	-0.8	0,16						
---------------------	----	----	---	---------	-----	-----	-------	------	-------	----	-----	------	------	------	------	------	------	------	------	------	--	--	--	--	--	--

025. VACAS (nacidas del 01/08/04 al 30/09/04)

SEMPRIL S.A.	67		1	12/9/04	428	770	1.004	15.3	139.5	C2D	3.1	0,36	7.9	0,25	17.0	0,21	19.3	0,22	1.3	0,15	1.884	0,31	0.094	0,24	-0.09	(**)
--------------	----	--	---	---------	-----	-----	-------	------	-------	-----	-----	------	-----	------	------	------	------	------	-----	------	-------	------	-------	------	-------	------

026. VACAS (nacidas del 01/06/04 al 31/07/04)

ANITA S.G.	69	GC	C	1	25/6/04	2	749	0.884	22.5	138.5	2D	0.9	(**)	6.5	(**)	8.6	(**)	10.1	(**)	1.2	(**)					
------------	----	----	---	---	---------	---	-----	-------	------	-------	----	-----	------	-----	------	-----	------	------	------	-----	------	--	--	--	--	--

027. VACAS (nacidas del 01/02/04 al 31/05/04)

LAS ROSAS SOC. COL.	70		1	18/3/04	4981	873	0.924	23.4	139.0	2D	2.0	(**)	11.3	(**)	19.6	(**)	22.2	(**)	-0.5	(**)						
---------------------	----	--	---	---------	------	-----	-------	------	-------	----	-----	------	------	------	------	------	------	------	------	------	--	--	--	--	--	--

INFORMACION DEL ANIMAL				VARIABLES DE COMPORTAMIENTO								EVALUACION GENETICA, 2006													
EXPOSITOR	BOX	F.NAC.	RP	PESO kg	GAN. kg/día	GR mm	A.A. cm	C.E. cm	DEN.	NAC	Acc.	DEST	Acc.	15M	Acc.	18M	Acc.	HL	Acc.	AOB	Acc.	GR	Acc.	CE	Acc.
										1.1		6.4		10.6		13.3		1.2		0.917		0.080		0.20	

POLLED HEREFORD

MACHOS

CAMPEONATO DE TERNEROS

029. TERNERO MENOR

DIVISION A

ZAINA S.A.	73	TMT	1	8/11/05	167	491	1.484	10.8	126.5	34.5	DL	0.2	0.35	8.1	0.23	12.7	0.11	17.2	0.12	-2.4	0.12				
LA CORONILLA S.G.DE SANGUINETTI GALLINAL	76		2	24/10/05	961	455	1.280	6.8	125.0	32.5	DL	1.8	0.32	9.2	0.20	13.3	0.04	15.0	0.05	-0.6	0.06				
LA CORONILLA S.G.DE SANGUINETTI GALLINAL	74		3	28/10/05	972	417	1.170	6.8	124.0	32.5	DL	2.3	0.31	8.9	0.20	11.2	0.04	12.0	0.03	-0.5	0.07				
BARTRAM SAENZ HNOS.	72		4	10/11/05	240	469	1.421	10.8	125.5	35.0	DL	0.9	0.35	9.5	0.24	15.3	0.16	19.0	0.16	3.1	0.14	1.167	(**)	0.124	(**)

Promedio 458 1.339 8.8 125.3 33.6

DIVISION B

ARRAMBIDE ALONSO, MARIO	82	C	1	1/10/05	280	557	1.509	11.3	127.0	34.0	DL	2.3	(**)	12.4	(**)	19.1	(**)	21.8	(**)	0.9	(**)						
SEMPRIL S.A.	78	RC	2	11/10/05	652	484	1.326	8.6	128.0	33.5	DL	3.1	0.37	11.6	0.27	18.5	0.17	20.9	0.18	2.0	0.13	2.057	(**)	0.098	(**)	-0.42	(**)
GLENCOE S.G.	81		3	2/10/05	2851	442	1.178	10.8	123.0	33.0	DL	0.5	0.35	1.7	0.23	3.2	0.14	5.8	0.15	0.1	0.08	0.164	(**)	0.056	(**)		
ZERBINO GAN. S.A., ROBERTO J.	80		4	6/10/05	11861	556	1.501	10.8	135.5	39.0	DL	2.9	0.36	10.2	0.25	17.4	0.13	24.6	0.13	6.6	0.12						
ZULUAGA SILVERA, JOSE NICOLAS	79		5	7/10/05	105	497	1.322	8.1	131.0	38.0	DL	3.5	0.30	14.2	0.22	20.2	0.07	21.9	0.07	-1.8	0.07						

Promedio 507 1.367 9.9 128.9 35.5

031. TERNERO MAYOR

DIVISION A

EL PARAISO S.G.	83	RC	1	26/9/05	10095	498	1.321	6.3	129.5	33.0	DL	2.3	(**)	9.6	(**)	14.3	(**)	15.9	(**)	-1.9	(**)						
ZERBINO GAN. S.A., ROBERTO J.	84		2	24/9/05	11830	558	1.467	10.4	133.0	35.5	DL	2.0	0.36	7.4	0.25	10.8	0.14	18.4	0.14	6.1	0.13	1.960	(**)		0.09	(**)	
BONOMI HNOS.	96		3	25/9/05	5592	510	1.320	7.2	129.0	31.0	DL	1.3	(**)	5.4	(**)	10.7	(**)	12.9	(**)	1.2	(**)	0.675	(**)	0.147	(**)		
BURUTARAN Y MARCELO TEXEIRA, OMAR	TE 85		4	24/9/05	12	496	1.308	5.9	129.5	35.0	DL	1.9	(**)	7.9	(**)	12.6	(**)	12.9	(**)	2.9	(**)	1.209	(**)	0.059	(**)	-0.02	(**)
BARTRAM SAENZ HNOS.	86		5	22/9/05	221	497	1.303	5.0	128.5	36.0	DL	1.0	0.34	8.3	0.22	13.1	0.11	15.4	0.12	0.1	0.11						

Promedio 512 1.344 7.0 129.9 34.1

INFORMACION DEL ANIMAL				VARIABLES DE COMPORTAMIENTO								EVALUACION GENETICA, 2006													
EXPOSITOR	BOX	F.NAC.	RP	PESO kg	GAN. kg/día	GR mm	A.A. cm	C.E. cm	DEN.	NAC	Acc.	DEST	Acc.	15M	Acc.	18M	Acc.	HL	Acc.	AOB	Acc.	GR	Acc.	CE	Acc.

DIVISION B

ZAINA S.A.	88	C	1	19/9/05	140	614	1.612	10.8	133.0	36.0	DL	0.7	(**)	8.0	(**)	12.8	(**)	15.7	(**)	-1.3	(**)						
EST. Y CAB. MARIA G. ALFONSO E HIJO S.A.	92		2	11/9/05	7607	613	1.588	7.7	132.5	37.5	DL	1.2	(**)	11.6	(**)	18.3	(**)	20.9	(**)	-1.8	(**)	1.088	(**)	0.108	(**)	0.29	(**)
EST. Y CAB. MARIA G. ALFONSO E HIJO S.A.	89		3	19/9/05	7637	530	1.385	8.1	131.0	36.0	DL	-0.6	0.36	4.6	0.24	10.6	0.13	13.9	0.15	6.0	0.11						
LA CORONILLA S.G.DE SANGUINETTI GALLINAL	91		4	12/9/05	930	564	1.438	10.8	129.0	35.0	DL	2.3	0.33	10.2	0.22	14.7	0.06	16.5	0.06	1.1	0.07						
SAENZ GALLINAL E HIJOS"EST.MONZON CHICO"	87		5	22/9/05	683	480	1.252	5.0	127.0	31.0	DL	1.9	0.36	5.3	0.27	10.5	0.19	10.4	0.20	4.9	0.13	1.087	(**)	0.020	(**)		

Promedio 560 1.455 8.5 130.5 35.1

DIVISION C

SOCIEDAD GANADERA SAN SALVADOR LTDA.	94	TMT	1	9/9/05	3538	573	1.456	10.4	131.0	35.0	DL	0.4	0.35	11.5	0.23	17.1	0.13	20.2	0.13	3.9	0.12	2.225	(**)				
PEREIRA MICOUD, ALBERTO	93		2	10/9/05	8640	532	1.353	6.3	128.0	33.0	DL	0.8	0.35	10.4	0.24	17.4	0.10	19.5	0.12	2.8	0.11	1.872	(**)	0.101	(**)		
ZERBINO GAN. S.A., ROBERTO J.	98		3	31/8/05	11765	575	1.435	9.5	129.0	36.5	DL	1.0	0.38	8.8	0.28	12.8	0.14	14.7	0.13	-2.2	0.12	0.658	(**)	0.058	(**)	0.15	(**)
PEREIRA MICOUD, ALBERTO	97		4	5/9/05	8635	536	1.346	12.2	128.0	37.5	DL	0.9	0.35	10.7	0.24	16.9	0.11	19.0	0.12	2.8	0.10	2.302	(**)	0.110	(**)		
TELLERIA S.A., DANIEL	TE 95		5	5/9/05	1247	534	1.343	11.3	125.0	35.0	DL	0.6	(**)	6.4	(**)	13.1	(**)	18.4	(**)	3.5	(**)	1.126	(**)	-0.042	(**)	0.21	(**)

Promedio 550 1.387 9.9 128.2 35.4

DIVISION D

TELLERIA S.A., DANIEL	TE 102		1	5/7/05	1201	674	1.465	8.6	134.5	40.0	DL	0.9	(**)	10.9	(**)	16.5	(**)	19.8	(**)	-0.2	(**)	1.773	(**)	0.199	(**)	0.49	(**)
SEMPRIL S.A.	99		2	5/8/05	572	580	1.367	7.2	129.5	34.0	DL	2.7	(**)	11.7	(**)	19.2	(**)	23.3	(**)	3.2	(**)	2.455	(**)	0.312	(**)		
TELLERIA S.A., DANIEL	TE 100		3	13/7/05	1206	664	1.472	11.3	135.5	39.0	DL	1.6	(**)	9.0	(**)	16.4	(**)	21.0	(**)	6.8	(**)	2.006	(**)	0.101	(**)	0.07	(**)
TELLERIA S.A., DANIEL	TE 103		4	3/7/05	1200	543	1.166	9.0	129.0	37.0	DL	0.6	(**)	6.4	(**)	13.1	(**)	18.4	(**)	3.5	(**)	1.126	(**)	-0.042	(**)	0.21	(**)

Promedio 615 1.367 9.0 132.1 37.5

INFORMACION DEL ANIMAL				VARIABLES DE COMPORTAMIENTO								EVALUACION GENETICA, 2006													
EXPOSITOR	BOX	F.NAC.	RP	PESO kg	GAN. kg/día	GR mm	A.A. cm	C.E. cm	DEN.	NAC	Acc.	DEST	Acc.	15M	Acc.	18M	Acc.	HL	Acc.	AOB	Acc.	GR	Acc.	CE	Acc.
										1.1		6.4		10.6		13.3		1.2		0.917		0.080		0.20	

**CAMPEONATO JUNIOR
033. JUNIOR
DIVISION A**

LIMITOUR S.A.	105	TMT	1	1/6/05	208	642	1.309	14.0	136.0	35.5	DL	1.4	0.34	6.1	0.26	13.0	0.20	14.5	0.20	3.6	0.20					0.10	(**)
PEREIRA MICOUD, ALBERTO	110		2	4/5/05	8611	649	1.241	14.0	136.0	39.5	DL	1.1	0.37	6.6	0.29	11.9	0.18	13.2	0.20	3.7	0.14	1.564	(**)	0.022	(**)		
ZERBINO GAN. S.A., ROBERTO J.	111		3	25/4/05	11736	811	1.529	18.5	142.5	37.5	DL	1.8	0.36	12.9	0.25	19.6	0.16	23.5	0.16	2.5	0.14	2.800	(**)	0.114	(**)		
BONOMI HNOS.	TE 109		4	5/5/05	5519	678	1.294	5.9	133.5	37.0	DL	2.8	(**)	9.9	(**)	14.6	(**)	17.9	(**)	5.1	(**)	1.961	(**)	0.245	(**)		
PALMA Y PABLO ZERBINO, CARLOS A.	112		5	21/4/05	107	716	1.337	10.8	134.5	41.0	DL	0.8	0.23	8.3	0.22	12.4	0.14	14.3	0.14	0.4	0.11						
EL PARAISO S.G.	106		6	30/5/05	10050	612	1.235	9.5	134.0	38.0	DL	0.7	0.35	5.6	0.26	8.6	0.17	12.0	0.18	1.1	0.15	1.715	(**)	0.062	(**)	0.17	(**)
PEREIRA MICOUD, ALBERTO	104		7	12/6/05	8623	575	1.180	13.5	130.5	37.5	DL	1.8	0.35	8.7	0.23	13.4	0.10	15.1	0.12	1.1	0.12	1.144	(**)	0.026	(**)		
Promedio						669	1.304	12.3	135.3	38.0																	

DIVISION B

ZERBINO GAN. S.A., ROBERTO J.	117	RGC	C	1	4/4/05	11710	776	1.405	12.2	137.0	38.0	DL	1.3	0.38	8.3	0.29	15.0	0.22	19.7	0.21	5.9	0.22						
SOC. GANADERA SAN SALVADOR LTDA.	TE 121		RC	2	5/3/05	3489	788	1.354	16.2	136.5	38.0	DL	1.2	(**)	8.8	(**)	12.0	(**)	13.1	(**)	3.4	(**)	1.608	(**)	0.143	(**)		
ZERBINO GAN. S.A., ROBERTO J.	116			3	12/4/05	11719	755	1.380	14.4	140.5	43.0	DL	1.6	0.38	9.0	0.29	16.2	0.21	20.0	0.22	2.6	0.22	1.443	(**)	0.047	(**)		
PEREIRA MICOUD, ALBERTO	113			4	18/4/05	8595	705	1.304	15.3	139.0	36.5	DL	2.4	0.37	9.5	0.28	15.8	0.19	16.3	0.19	3.2	0.14	1.601	(**)	0.017	(**)	0.03	(**)
EST. Y CAB. MARIA G. ALFONSO E HIJO S.A.	115			5	12/4/05	7582	758	1.395	9.5	140.0	40.5	DL	0.8	(**)	7.2	(**)	12.3	(**)	14.9	(**)	6.0	(**)	1.294	(**)	0.059	(**)		
GLENCOE S.G.	118			6	2/4/05	2752	743	1.346	6.3	135.5	37.0	DL	1.2	0.35	4.6	0.24	8.3	0.14	12.4	0.14	1.4	0.12	0.998	(**)	0.062	(**)		
SEMPRIL S.A.	TE 119			7	20/3/05	490	762	1.347	12.6	137.5	40.0	DL	1.3	(**)	4.9	(**)	7.6	(**)	10.6	(**)	-3.0	(**)	-0.577	(**)	0.047	(**)		
Promedio						755	1.361	12.4	138.0	39.0																		

CAMPEONATO DOS AÑOS MENOR

037. DOS AÑOS MENOR (nacidos del 01/12/04 al 31/01/05)

BOVE SANTAYANA, LUIS	TE 122			1	25/1/05	1731	875	1.411	17.6	141.5	43.5	C2D	1.0	(**)	13.6	(**)	21.9	(**)	26.3	(**)	-2.5	(**)	2.175	(**)	0.283	(**)	0.61	(**)
LA VICTORIA SOC. GAN. DE VALDOMIR AZEVES	123			2	6/12/04	414	875	1.289	14.4	145.0	42.0	DL	1.5	0.33	9.4	0.23	18.7	0.13	25.2	0.14	4.6	0.12	2.739	(**)			0.84	(**)
Promedio						875	1.350	16.0	143.3	42.8																		

INFORMACION DEL ANIMAL				VARIABLES DE COMPORTAMIENTO								EVALUACION GENETICA, 2006													
EXPOSITOR	BOX	F.NAC.	RP	PESO kg	GAN. kg/día	GR mm	A.A. cm	C.E. cm	DEN.	NAC	Acc.	DEST	Acc.	15M	Acc.	18M	Acc.	HL	Acc.	AOB	Acc.	GR	Acc.	CE	Acc.
										1.1		6.4		10.6		13.3		1.2		0.917		0.080		0.20	

038. DOS AÑOS MENOR (nacidos del 01/10/04 al 30/11/04)

DIVISION A

SOC. GANADERA SAN SALVADOR LTDA.	TE	124	GC	C	1	23/11/04	3484	980	1.436	21.6	145.5	43.0	C2D	1.2	(**)	8.8	(**)	12.0	(**)	13.1	(**)	3.4	(**)	1.608	(**)	0.143	(**)		
ZERBINO GAN. S.A., ROBERTO J.		135	TMT	RC	2	14/10/04	11575	975	1.338	15.8	147.0	44.0	2D	2.5	0,38	14.5	0,28	21.4	0,23	29.0	0,25	4.2	0,17	1.366	0,31	0.096	0,24	0.64	0,28
ZERBINO GAN. S.A., ROBERTO J.		131		TMDAM	3	24/10/04	11611	932	1.302	19.8	144.0	38.5	DL	0.9	0,35	8.1	0,24	14.3	0,13	17.8	0,14	0.5	0,12	1.704	(**)	0.146	(**)	-0.47	(**)
ZULUAGA SILVERA, JOSE NICOLAS		127			4	4/11/04	82	931	1.302	15.8	146.0	44.5	C2D	3.6	0,32	9.7	0,24	13.3	0,15	17.8	0,15	2.0	0,15						
ZERBINO GAN. S.A., ROBERTO J.		134			5	19/10/04	11589	810	1.119	13.1	138.0	44.0	2D	1.2	0,38	7.7	0,29	11.0	0,23	16.1	0,23	3.9	0,17	0.327	0,31	0.198	0,25	0.65	0,28
Promedio								926	1.299	17.2	144.1	42.8																	

DIVISION B

BRAGA E HIJOS, ANTONIO		141			1	1/10/04	4137	988	1.334	10.4	147.0	41.5	2D	0.9	0,37	9.1	0,26	14.2	0,15	17.1	0,15	0.8	0,11	2.195	(**)	0.051	(**)	0.33	(**)
GLENCOE S.G.		140			2	4/10/04	2674	1020	1.394	21.6	150.0	39.0	2D	0.5	0,34	6.5	0,22	9.9	0,13	12.2	0,13	2.4	0,09					-0.01	(**)
PALMA Y PABLO ZERBINO, CARLOS A.		138			3	6/10/04	73	910	1.224	23.9	143.5	44.5	2D	2.6	0,37	13.5	0,27	18.9	0,22	21.7	0,22	1.2	0,17	1.521	(**)	0.021	(**)	-0.06	0,28
LA VICTORIA SOC. GAN. DE VALDOMIR AZEVES		136			4	10/10/04	390	874	1.194	27.9	145.5	37.0	2D	0.3	0,37	7.8	0,27	13.1	0,23	16.1	0,24	2.7	0,21	0.981	0,30	0.372	0,25	-0.02	0,29
BARTRAM SAENZ HNOS.		139			5	5/10/04	201	876	1.187	12.6	140.5	39.5	DL	1.4	0,36	7.6	0,26	11.1	0,21	14.4	0,21	2.2	0,17	0.804	0,32	0.107	0,25	0.00	0,30
Promedio								934	1.267	19.3	145.3	40.3																	

CAMPEONATO DOS AÑOS MAYOR

039. DOS AÑOS MAYOR (nacidos del 01/08/04 al 30/09/04)

DIVISION A

SEMPRIL S.A.		150		RC	1	7/9/04	415	959	1.266	20.3	143.0	39.5	C2D	0.2	0,34	8.4	0,23	10.7	0,19	12.9	0,20	-1.0	0,12	0.922	0,27	0.283	0,19	-0.11	0,23
ALFONSO E HIJOS, J. ERNESTO		146			2	16/9/04	7279	1025	1.358	26.1	147.5	44.0	2D	0.8	0,36	7.0	0,24	14.3	0,20	15.1	0,22	2.3	0,13	0.796	0,29	0.176	0,21	0.11	0,26
PEREIRA MICOUD, ALBERTO		144			3	21/9/04	8543	912	1.217	20.7	143.0	40.5	2D	2.6	0,37	9.1	0,28	16.5	0,23	17.4	0,21	2.7	0,13					0.08	0,28
BURUTARAN Y LIMITOUR S.A., OMAR		142			4	25/9/04	181	898	1.201	23.9	140.5	40.0	2D	2.1	0,34	9.7	0,26	16.3	0,18	15.4	0,17	1.0	0,11					0.62	0,26
ARBURUAS DE LISA, ANDRES Y EUFRASIA		147			5	14/9/04	6816	1042	1.383	26.6	143.0	45.0	C2D	0.7	0,25	4.8	0,26	8.7	0,20	11.1	0,20	4.4	0,18	1.286	(**)	0.022	(**)		
ZERBINO GAN. S.A., ROBERTO J.		149			6	10/9/04	11517	876	1.147	27.5	143.0	41.5	2D	1.4	0,38	6.1	0,30	11.7	0,25	16.3	0,24	2.2	0,23	2.309	(**)	0.040	(**)	0.47	0,32
SEMPRIL S.A.		145			7	18/9/04	445	955	1.267	9.9	142.0	42.5	C2D	1.5	0,36	8.3	0,26	14.3	0,23	16.5	0,23	0.0	0,10	2.818	0,30	0.082	0,24	0.38	0,26
Promedio								952	1.263	22.1	143.1	41.9																	

INFORMACION DEL ANIMAL				VARIABLES DE COMPORTAMIENTO								EVALUACION GENETICA, 2006													
EXPOSITOR	BOX	F.NAC.	RP	PESO kg	GAN. kg/día	GR mm	A.A. cm	C.E. cm	DEN.	NAC	Acc.	DEST	Acc.	15M	Acc.	18M	Acc.	HL	Acc.	AOB	Acc.	GR	Acc.	CE	Acc.
										1.1		6.4		10.6		13.3		1.2		0.917		0.080		0.20	

DIVISION B

TELLERIA S.A., DANIEL	TE	157	TMDSM	1	1/8/04	1132	1053	1.318	19.8	147.5	39.0	4D	0.9	(**)	10.9	(**)	16.5	(**)	19.8	(**)	-0.2	(**)	1.773	(**)	0.199	(**)	0.49	(**)
CABAÑA TAURO S.C.		153		2	25/8/04	2400	1024	1.316	17.6	145.0	42.5	C4D	1.2	0.36	11.1	0.29	21.8	0.24	23.2	0.25	1.1	0.16	3.088	0.31	0.199	0.26		
EL PARAISO S.G.		151		3	4/9/04	9946	935	1.220	16.7	137.5	38.0	2D	0.2	0.36	6.6	0.26	9.5	0.18	12.5	0.20	-0.1	0.10	2.262	0.29	0.099	0.22	0.22	0.27
BOVE SANTAYANA, LUIS	TE	154		4	14/8/04	1628	1040	1.320	23.4	143.5	41.0	2D	1.2	(**)	8.6	(**)	10.7	(**)	11.6	(**)	-3.1	(**)	1.178	(**)	0.149	(**)	0.52	(**)
BOVE SANTAYANA, LUIS	TE	155		5	9/8/04	1624	1004	1.269	18.9	140.0	41.0	2D	1.2	(**)	8.6	(**)	10.7	(**)	11.6	(**)	-3.1	(**)	1.178	(**)	0.149	(**)	0.52	(**)
SEMPRIL S.A.		152		6	29/8/04	399	917	1.186	11.7	140.5	40.5	C2D	1.7	0.33	10.3	0.22	11.4	0.18	11.7	0.19	-2.2	0.12	0.061	0.24	0.189	0.18	-0.07	0.24
TELLERIA S.A., DANIEL	TE	156		7	6/8/04	1145	998	1.252	15.8	141.0	44.0	4D	1.3	(**)	12.9	(**)	19.1	(**)	22.7	(**)	-0.5	(**)	1.139	(**)	0.163	(**)	0.42	(**)
				Promedio			996	1.269	17.7	142.1	40.9																	

040. DOS AÑOS MAYOR (nacidos del 01/06/04 al 31/07/04)

S. G. SAN SALVADOR LTDA. Y SELECTA SRL.	TE	158	C	1	27/6/04	3395	1037	1.241	16.2	142.5	43.0	2D	1.1	(**)	7.6	(**)	14.2	(**)	18.0	(**)	4.9	(**)	1.272	(**)	0.089	(**)	0.68	(**)
---	----	-----	---	---	---------	------	------	-------	------	-------	------	----	-----	------	-----	------	------	------	------	------	-----	------	-------	------	-------	------	------	------


CAMPEONATO SENIOR

041. SENIOR (nacidos del 01/02/04 al 31/05/04)

ZERBINO GAN. S.A., ROBERTO J.		160	TMS	1	31/3/04	11465	985	1.067	29.3	147.5	41.0	4D	0.2	0.35	5.9	0.24	6.7	0.20	8.9	0.21	-1.4	0.14	-0.070	0.28	-0.033	0.21	-0.12	0.26
ZERBINO GAN. S.A., ROBERTO J.		159		2	1/4/04	11468	1039	1.135	38.3	145.0	42.5	4D	-0.9	0.36	0.7	0.26	5.9	0.22	9.9	0.23	1.5	0.09	2.560	0.31	0.003	0.23	0.03	0.26
LAS ROSAS SOC. COL.		161		3	18/3/04	712	1045	1.111	22.1	149.5	44.0	4D	1.3	(**)	7.2	(**)	13.7	(**)	17.4	(**)	2.9	(**)						
				Promedio			1023	1.104	29.9	147.3	42.5																	

042. SENIOR (nacidos antes del 31/01/04)

ARRAMBIDE ALONSO, MARIO		164	C	1	23/10/03	170	1303	1.200	32.4	151.0	40.0	6D	2.1	0.44	11.8	0.31	18.1	0.16	18.4	0.20	2.3	0.12	2.810	0.12	0.194	0.12		
ZERBINO GAN. S.A., ROBERTO J.		166	RC	2	30/9/03	11327	1088	0.980	20.7	148.5	42.0	6D	0.1	0.38	6.7	0.29	9.2	0.20	11.3	0.21	0.7	0.21	0.226	(**)	0.224	(**)	0.37	(**)
SOCIEDAD GANADERA SAN SALVADOR LTDA.	TE	168		3	3/7/03	3299	1160	0.963	14.9	145.5	43.5	BL	0.2	(**)	2.5	(**)	4.5	(**)	6.6	(**)	3.8	(**)	0.303	(**)	0.066	(**)		
PEREIRA MICOUD, ALBERTO		165		4	16/10/03	8454	1164	1.062	26.6	148.0	45.0	6D	1.8	0.35	11.4	0.24	21.6	0.19	21.8	0.19	0.3	0.10	3.047	0.29	0.269	0.20	0.66	0.22
CAL, MARIA CECILIA Y SOFIA ISABEL		163		5	28/10/03	076	1178	1.088	22.1	150.0	45.5	4D	1.9	0.36	10.7	0.26	18.1	0.22	20.9	0.23	-0.2	0.14	1.235	0.30	0.017	(**)	0.75	0.27
LA CORONILLA S.G.DE SANGUINETTI GALLINAL		162		6	4/1/04	761	1099	1.079	12.2	150.0	40.5	4D	1.3	(**)	9.2	(**)	14.6	(**)	17.4	(**)	-1.3	(**)						
				Promedio			1165	1.062	21.5	148.8	42.8																	

INFORMACION DEL ANIMAL				VARIABLES DE COMPORTAMIENTO						EVALUACION GENETICA, 2006															
EXPOSITOR	BOX	F.NAC.	RP	PESO kg	GAN. kg/día	GR mm	A.A. cm	C.E. cm	DEN.	NAC	Acc.	DEST	Acc.	15M	Acc.	18M	Acc.	HL	Acc.	AOB	Acc.	GR	Acc.	CE	Acc.
										1.1		6.4		10.6		13.3		1.2		0.917		0.080		0.20	

HEMBRAS

CAMPEONATO DE TERNERAS

DIVISION A

EL PARAISO S.G.	170	RC	1	19/10/05	10127	389	1.083	9.5	121.5	DL	1.8	(**)	8.6	(**)	15.1	(**)	16.7	(**)	4.1	(**)	1.812	(**)	0.122	(**)	0.56	(**)
LAS ROSAS SOC. COL.	169		2	7/12/05	804	381	1.260	8.1	119.0	DL	0.8	0.36	9.9	0.26	17.5	0.16	21.3	0.17	3.3	0.13						
BURUTARAN Y MARCELO TEXEIRA, OMAR	TE 171		3	28/9/05	16	432	1.156	13.5	119.5	DL	2.3	(**)	7.1	(**)	12.0	(**)	11.3	(**)	3.4	(**)						
				Promedio		401	1	10	120																	

DIVISION B

ARRAMBIDE ALONSO, MARIO	175		1	6/9/05	250	533	1.336	10.8	129.5	DL	1.9	0.36	6.9	0.23	13.4	0.11	17.2	0.12	4.0	0.12						
BURUTARAN Y MARCELO TEXEIRA, OMAR	TE 172		2	24/9/05	11	408	1.054	10.8	122.5	DL	1.9	(**)	7.9	(**)	12.6	(**)	12.9	(**)	2.9	(**)	1.209	(**)	0.059	(**)	-0.02	(**)
EL PARAISO S.G.	173		3	22/9/05	10092	482	1.252	9.5	127.0	DL	1.2	(**)	10.9	(**)	17.2	(**)	19.5	(**)	-3.4	(**)	1.025	(**)	0.094	(**)		
TEXEIRA NUÑEZ, MARCELO R.	TE 174		4	13/9/05	62	409	1.022	18.0	118.0	DL	1.9	(**)	6.2	(**)	11.3	(**)	11.1	(**)	3.6	(**)						
				Promedio		458	1	12	124																	

DIVISION C

SOCIEDAD GANADERA SAN SALVADOR LTDA.	176	RGC	C	1	5/8/05	3511	550	1.272	14.4	129.0	DL	1.5	0.33	11.0	0.21	14.6	0.12	16.9	0.12	0.1	0.11						
TELLERIA S.A., DANIEL	TE 179			2	1/7/05	1199	501	1.064	11.3	126.0	DL	1.6	(**)	9.0	(**)	16.4	(**)	21.0	(**)	6.8	(**)	2.006	(**)	0.101	(**)	0.07	(**)
SOCIEDAD GANADERA SAN SALVADOR LTDA.	177			3	1/8/05	3506	497	1.131	14.0	127.5	DL	0.8	0.37	6.4	0.26	8.2	0.17	10.9	0.18	8.2	0.17				0.44	(**)	
TEXEIRA NUÑEZ, MARCELO R.	TE 178			4	3/7/05	53	486	1.030	17.1	125.0	DL	1.9	(**)	5.0	(**)	9.1	(**)	8.7	(**)	2.9	(**)	1.706	(**)	0.053	(**)		
				Promedio		495	1.075	14.1	126.2																		

CAMPEONATO DE VAQUILLONAS

049. VAQUILLONAS (nacidas del 01/05/05 al 30/06/05)

SOCIEDAD GANADERA SAN SALVADOR LTDA.	182	C	1	3/5/05	3498	588	1.109	14.0	132.0	DL	1.8	0.34	9.4	0.28	16.1	0.21	19.1	0.21	4.1	0.22	1.413	(**)	0.147	(**)	-0.22	(**)
LIMITOUR S.A.	180		2	2/6/05	210	570	1.157	18.0	129.0	DL	2.3	(**)	8.6	(**)	14.6	(**)	15.4	(**)	2.1	(**)					0.26	(**)
				Promedio		579	1.133	16.0	130.5																	

INFORMACION DEL ANIMAL				VARIABLES DE COMPORTAMIENTO							EVALUACION GENETICA, 2006														
EXPOSITOR	BOX	F.NAC.	RP	PESO kg	GAN. kg/día	GR mm	A.A. cm	C.E. cm	DEN.	NAC	Acc.	DEST	Acc.	15M	Acc.	18M	Acc.	HL	Acc.	AOB	Acc.	GR	Acc.	CE	Acc.
										1.1		6.4		10.6		13.3		1.2		0.917		0.080		0.20	

050. VAQUILLONAS (nacidas del 01/02/05 al 30/04/05)

PALMA Y PABLO ZERBINO, CARLOS A.	183	RC	1	15/4/05	99	580	1.060	15.8	129.0	DL	0.6	0.25	8.6	0.25	13.0	0.19	15.6	0.20	1.0	0.17						
GLENCOE S.G.	184		2	6/4/05	2760	656	1.197	14.4	138.0	DL	1.0	0.34	6.5	0.22	11.6	0.12	14.4	0.12	-1.7	0.11						
SEMPRIL S.A.	TE 185		3	19/3/05	488	512	0.894	19.4	129.0	DL	1.3	(**)	4.9	(**)	7.6	(**)	10.6	(**)	-3.0	(**)	-0.577	(**)	0.047	(**)		
TEXEIRA NUÑEZ, MARCELO R.	TE 186		4	10/3/05	49	498	0.840	15.3	127.5	DL	1.9	(**)	5.0	(**)	9.1	(**)	8.7	(**)	2.9	(**)	1.706	(**)	0.053	(**)		
				Promedio		562	0.998	16.2	130.9																	

CAMPEONATO DE VACAS

051. VACAS (nacidas del 01/12/04 al 31/01/05)

BOVE SANTAYANA, LUIS	TE 187		1	25/1/05	1732	636	1.022	18.9	133.0	DL	1.0	(**)	13.6	(**)	21.9	(**)	26.3	(**)	-2.5	(**)	2.175	(**)	0.283	(**)	0.61	(**)
----------------------	--------	--	---	---------	------	-----	-------	------	-------	----	-----	------	------	------	------	------	------	------	------	------	-------	------	-------	------	------	------

052. VACAS (nacidas del 01/10/04 al 30/11/04)

BURUTARAN Y LIMITOUR S.A., OMAR	188	GC	C	1	3/10/04	191	715	0.962	15.8	137.0	C2D	0.8	(**)	5.4	(**)	7.5	(**)	8.4	(**)	1.1	(**)					
---------------------------------	-----	----	---	---	---------	-----	-----	-------	------	-------	-----	-----	------	-----	------	-----	------	-----	------	-----	------	--	--	--	--	--

053. VACAS (nacidas del 01/08/04 al 30/09/04)

LAS ROSAS SOC. COL.	191			1	1/9/04	735	770	0.977	15.3	138.5	C4D	3.7	0.37	13.4	0.26	19.8	0.18	22.4	0.21	0.9	0.14	1.902	0.32	-0.041	0.23	0.41	(**)
TELLERIA S.A., DANIEL	TE 192			2	3/8/04	1135	901	1.122	31.1	139.5	2D	2.4	(**)	14.2	(**)	20.1	(**)	23.9	(**)	-1.7	(**)	1.796	(**)	0.204	(**)	0.34	(**)
TEXEIRA NUÑEZ, MARCELO R.	189			3	21/9/04	43	703	0.925	21.6	137.0	C2D	2.7	(**)	7.2	(**)	12.6	(**)	13.3	(**)	0.9	(**)	1.126	(**)	0.012	(**)	0.04	(**)
				Promedio		791	1.008	22.7	138.3																		

054. VACAS (nacidas desde el 01/06/04 al 31/07/04)

SEMPRIL S.A.	193			1	25/7/04	365	754	0.924	30.6	136.5	2D	3.0	0.37	12.7	0.27	21.2	0.22	24.6	0.23	3.0	0.10	2.619	0.31	0.312	(**)	
--------------	-----	--	--	---	---------	-----	-----	-------	------	-------	----	-----	------	------	------	------	------	------	------	-----	------	-------	------	-------	------	--

056. VACAS (nacidas antes del 31/01/04)

SOC. GANADERA SAN SALVADOR LTDA.	TE 195	RC		1	22/8/02	3205	870	0.562	25.7	140.0	BL	1.8	0.25	9.5	0.22	13.3	0.17	14.1	0.19	1.9	0.18	0.386	0.26	0.013	0.23	0.58	0.27
LAS ROSAS SOC. COL.	TE 194			2	26/9/03	676	882	0.786	36.7	135.5	6D	1.4	0.30	8.1	0.28	15.2	0.24	19.8	0.25	6.9	0.29	2.006	(**)	0.101	(**)	0.07	(**)
				Promedio		876	0.674	31.2	137.75																		

Sociedad Criadores de Hereford del Uruguay.
Mercedes 855. Esc. 605. Tel: 908 75 79